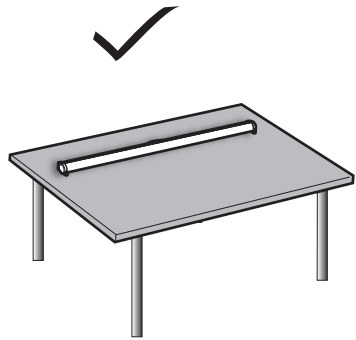
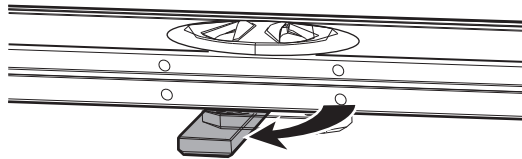


①

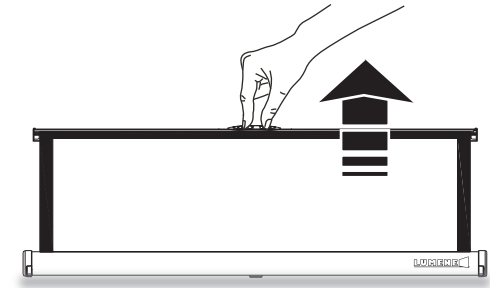


②

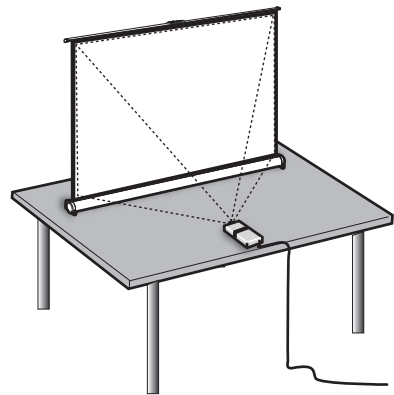


③

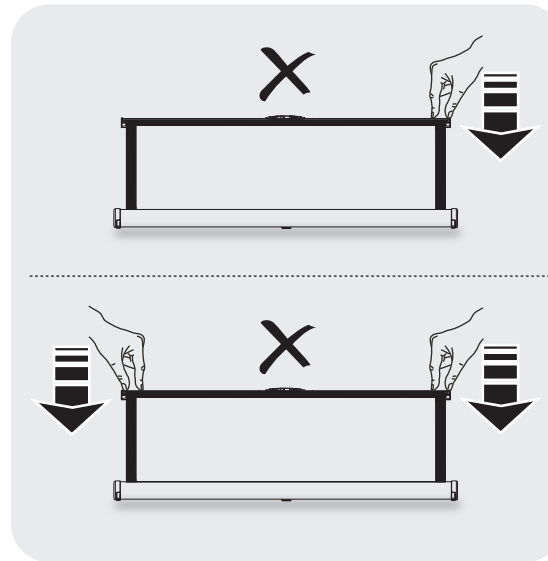
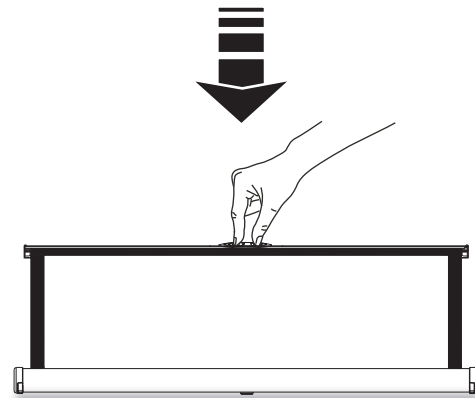
Pour régler la hauteur de l'écran, il suffit de le remonter doucement jusqu'à la hauteur souhaitée.




④



⑤



⑥





Félicitations et merci d'avoir choisi cet écran de projection LUMENE.
Cet écran a été créé pour vous offrir une image claire, lumineuse et contrastée.
Il est également d'une grande fiabilité et très simple d'emploi.

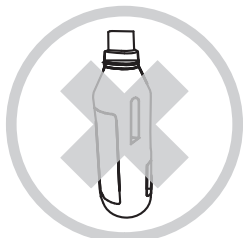
Conditions importantes de fonctionnement :

Lire attentivement ces instructions avant toute installation pour ne pas endommager le produit par une installation ou utilisation inappropriée. La mise en marche de cet écran est très simple mais elle doit être réalisée avec précaution pour en assurer la durabilité.

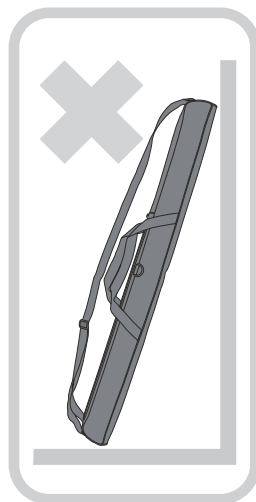
Avant utilisation, toujours vérifier que l'écran est bien positionné de manière stable et horizontale.

Précautions :

- Ne rien placer ou accrocher sur l'écran lorsque celui-ci est déployé.
- Protéger l'écran de la pluie et de l'humidité.
- L'éloigner de toute source de chaleur telle qu'un radiateur, une cheminée ou tout appareil de ce type.
- Ne pas l'exposer de manière directe aux rayons du soleil.
- Protéger l'écran de la poussière et de la moisissure.
- Utiliser l'écran dans une zone à l'abri du vent.
- Les performances optimales de la toile de projection ne peuvent être assurées qu'en conditions standard d'utilisation et d'entretien. Une toile endommagée peut affecter la qualité de l'image :
 - a. Ne jamais secouer l'écran.
 - b. Ne jamais utiliser de produits chimiques pour nettoyer l'écran. Cela pourrait endommager sévèrement le traitement de la toile.
 - c. Nettoyer le carter avec un chiffon doux et de l'eau tiède. Si la toile doit être nettoyée, utiliser un chiffon sec ou une brosse à poils doux et frotter très doucement. Si la toile nécessite un nettoyage plus important, utiliser un chiffon doux et humide. Pour éliminer la poussière sur la toile, utiliser un chiffon sec ou une brosse à poils doux et frotter très doucement.
 - d. Ne pas toucher la surface de l'écran avec les mains.
 - e. Ne pas dessiner sur l'écran.
 - f. Ne pas rayer l'écran avec des objets durs et tranchants susceptibles de l'endommager.
 - g. Ne pas enrrouler ou dérouler l'écran trop rapidement ou violemment.
 - h. S'assurer de l'absence d'insectes et autres débris avant la rétractation de l'écran.
- Rétracter l'écran dans son carter après utilisation.
- Ne pas mettre votre doigt à l'intérieur du carter lorsque vous rétractez la toile de l'écran.
- Enrouler l'écran par son milieu pour que la toile ne soit pas froissée.
- La toile de projection est traitée puis séchée avant emballage. Si vous remarquez une odeur persistante, n'hésitez pas à aérer l'écran jusqu'à ce que l'odeur disparaisse.
- Utiliser des accessoires Lumene uniquement.
- Toute réparation doit être effectuée par un professionnel agréé.
- Toujours stocker l'écran horizontalement.



Ne jamais utiliser de produits chimiques



Toujours stocker l'écran horizontalement

GARANTIE :

Tous les produits LUMENE sont garantis deux ans à partir de la date d'achat, lorsqu'ils ont été achetés chez LUMENE, chez un distributeur LUMENE, ou chez un revendeur agréé LUMENE.
Cette garantie couvre tous les défauts matériels ainsi que les défauts de fabrication.

Limitations et exclusions :

Tous les produits LUMENE sont garantis deux ans à partir de la date d'achat, lorsqu'ils ont été achetés chez LUMENE, chez un distributeur LUMENE, ou chez un revendeur agréé LUMENE.

Seul le premier acheteur peut se prévaloir de cette garantie.

A l'exception des cas notés ci-dessous, la garantie couvre tout défaut matériel ainsi que les défauts de fabrication de ce produit.

Les cas suivants ne sont pas couverts par la garantie :

- Endommagement ou détérioration du boîtier externe.
 - Endommagements, détériorations ou défauts de fonctionnement provoqués (par accident, utilisation incorrecte, abus ou négligence) : une mauvaise utilisation ou un usage inhabituel du produit ; accidents ou négligences tels que la projection du produit contre une surface dure ; contact avec de l'eau, de la pluie ou une humidité extrême ; contact avec du sable, de la poussière ou autres ; contact avec une source de chaleur extrême, ou contact avec de la nourriture ou un liquide dessus.
 - Dommages physiques de la surface du produit telle qu'une éraflure, ou toutes autres altérations de la surface.
 - Non-respect des instructions fournies avec le produit.
 - Dommages subis durant toutes expéditions du produit (les réclamations doivent être adressées au transporteur).
 - Une réparation ou une tentative de réparation par une personne non autorisée à réparer ce produit.
 - Toute cause autre que les défauts du produit, y compris le manque de connaissances techniques ou d'expérience de l'utilisateur.
- Chacun de ces points annule la validité de la garantie.

Qui peut bénéficier de la garantie ?

Seul le premier acheteur peut se prévaloir de cette garantie.

Le service de garantie ne sera assuré que si la facture originale ou la preuve d'achat (portant la mention de la date d'achat) accompagne le produit défectueux au cours de la période de garantie.

Cette garantie est valide strictement dans le pays de la vente originale.

Frais pris en charge :

Tous les frais de pièces et main-d'oeuvre pour les articles couverts par cette garantie sont pris en charge par LUMENE.

Le paiement des frais d'expédition et d'assurance est traité ci-après.

Comment obtenir le service au titre de la garantie ?

Si le produit doit être réparé pendant la période de garantie, veuillez contacter :

- 1) le lieu d'achat du produit,
- 2) le distributeur local agréé pour ce produit,
- 3) Si vous ne pouvez pas l'identifier, contactez LUMENE.

Le service sous garantie pour cet appareil est disponible strictement dans le pays de la vente originale.

Le distributeur local identifiera le centre technique le plus proche.

Le produit ou les pièces présumées défectueux doivent être expédiés, port et assurances payés, à ce centre technique, accompagnés de la copie de la facture d'achat avec indication de la date d'acquisition et dans son emballage d'origine (ou emballage similaire assurant le même niveau de protection).

Lors de votre envoi vous devez obligatoirement inclure :

- a) copie de votre ticket de caisse ou votre preuve d'achat datée,
- b) une description écrite de votre problème,
- c) le nom et l'adresse du lieu d'achat,
- d) votre adresse et votre numéro de téléphone.

Garder toujours l'original de la preuve d'achat.

Veuillez ne pas renvoyer votre produit à un centre technique sans un accord préalable.

Si les réparations requises sont couvertes par la garantie et si vous avez adressé

le produit ou les pièces au centre technique agréé le plus proche, les frais de port et

d'assurance pour la réexpédition seront pris en charge.

Si vous avez besoin d'informations supplémentaires, veuillez contacter votre revendeur

ou distributeur LUMENE le plus proche.

Limites de responsabilité et exclusions de garanties explicites

Excepté le cas où ces dispositions sont inapplicables ou illégales au droit national et/ou à d'autres juridictions : Pour tout produit défectueux, l'unique responsabilité de LUMENE est de réparer ou remplacer le produit. En aucun cas, LUMENE ne peut avoir de responsabilité contractuelle ou délictuelle (y compris en cas de négligence dans l'utilisation du produit) que ce soit pour tous les dommages ayant une valeur supérieure au prix d'achat, ou pour tout autre type de dommage indirect, contingent, entraînant une perte de revenu, de profits, ou toute autre perte financière en rapport ou pas avec la capacité ou l'incapacité à utiliser le produit. Tous les dommages sus-cités ne pourront être réclamés en vertu de la loi française. Tout litige ne pouvant être réglé par la voie de la conciliation préliminaire et se rapportant à l'interprétation ou à l'exécution de la garantie et des obligations ici contenues feront l'objet d'une distinction selon les règles de conciliation et d'arbitrage de la Chambre de Commerce et d'Industrie de Paris par un ou plusieurs arbitres conformément à ses règles. Les lois applicables sont les lois françaises.